

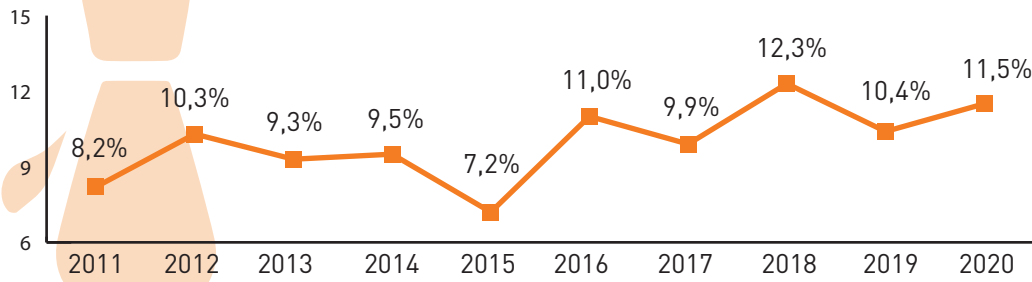
# GLOBAL ENTREPRENEURSHIP MONITOR NEDERLAND (GEM)

**2020**

Data verzameld in juni/juli 2020

## Total early-stage Entrepreneurial Activity (TEA)\*

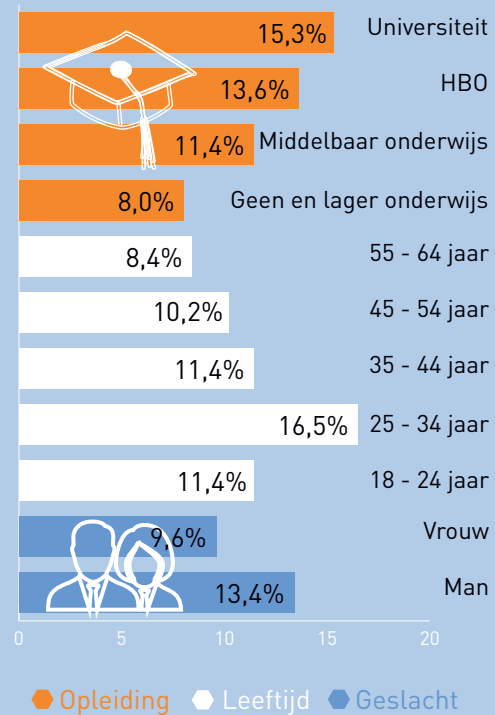
In procenten van de volwassen bevolking van 18-64 jaar, 2011-2020



\*Bij Total early-stage Entrepreneurial Activity (TEA) gaat het om beginnende ondernemers (individuen die stappen ondernemen om een bedrijf te starten) en eigenaars/managers van een jong bedrijf (< 3,5 jaar)

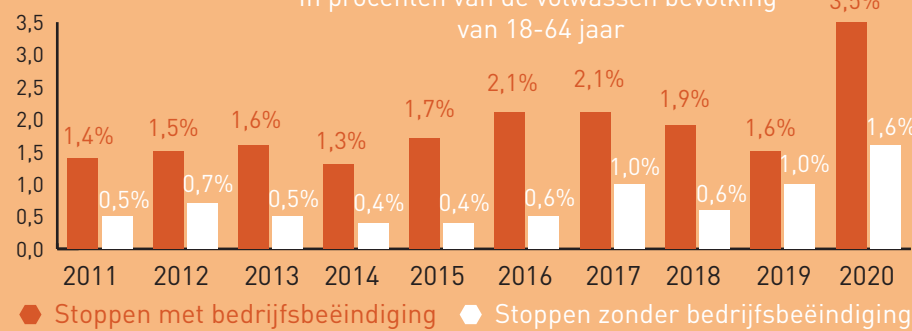
## TEA naar opleiding

In procenten van de volwassen bevolking van 18-64 jaar, 2020, naar geslacht, leeftijd en opleiding



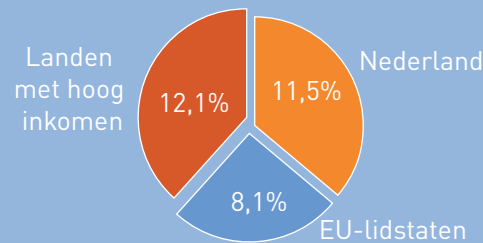
## Stoppers (in de voorgaande 12 maanden)

In procenten van de volwassen bevolking van 18-64 jaar



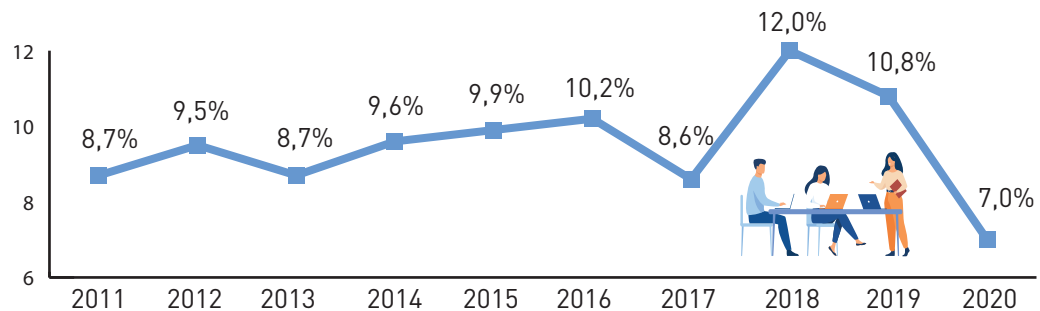
## TEA

In procenten van de volwassen bevolking van 18-64 jaar, internationaal vergeleken, 2020



## Gevestigde ondernemers

In procenten van de volwassen bevolking van 18-64 jaar, 2011-2020



## Gemiddelde (expert)scores ondernemerschap-ecosysteem

